

Scheda dati: 3400.4.MS.NUP.Q.60

## NEVO

### Stazione secondaria Wiser tapparelle 1 canale scena



**colore:**

nero

bianco

grigio chiaro

**Esecuzione:**

N.CO.Q

NAP.Q

NUP.Q

**Feller-NR:** 3400.4.MS.NUP.Q.60

**E-NR:** 333 200 450

**EAN:** 7613175372402

Stazione secondaria Wiser tapparelle 1 canale scena - Stazioni senza potenza, 230 V AC - Punto di controllo aggiuntivo per il controllo di un sistema Wiser, assegnabile in modo flessibile - Il tasto per scena consente di salvare e richiamare scene - Con morsetti a innesto - Illuminato con LED integrato - Con membrana trasparente - Disco frontale 53 mm, per ritaglio 53 mm - 4 tasti - Profondità 27 mm - NUP.Q - nero - IP55 - 87 x 87 mm - Resistenza agli urti: IK07

<b>senza alogeni:</b>	Sì
<b>applicazione:</b>	controllo di utenze elettriche
<b>qualità del materiale:</b>	materiale termoplastico
<b>numero di punti di azionamento:</b>	4
<b>materiale:</b>	materiale sintetico
<b>numero di tasti:</b>	4
<b>con indicatore a LED:</b>	Sì

**Accessorio:**



**Name / Kategorie**

Coperchio per pulsante KNX RGB - Con viti e guarnizione - nero

**Feller-Nr / E-NR**

921-4400.N.Q.60  
377 013 050



Membrane - Per pulsanti KNX e apparecchi Wiser - Transparente











925-4400.N.Q.10  
377 031 090



Telaio di montaggio NUP - Per 1 apparecchio - Con guarnizione in gomma schiumata - nero

923-NUP.Q.A.60  
374 001 150



**Scheda dati: 3400.4.MS.NUP.Q.60**

	Vite Pan-Head - M3 x 14 mm - Per coperchi normali - Per NAP e NUP - Dotazione: 1 Vite per legno	934-921.N.Q 160 213 000
	Vite Pan-Head con 3 fori - M3 x 14 mm - Per coperchi normali - Per NAP e NUP - Dotazione: Set à 4 viti	934-921.PH3.N.Q 160 213 010
	Blocco per il set di copertura Wiser - STANDARDdue - Per il montaggio in costruzione leggera	3420.STOP.Q.SET.EB 333 999 100
	Magnete Wiser - Con moschettone - rosso - Per la messa in funzione di Wiser by Feller	3420-2.MAG 333 999 200
	Tasto Wiser - Con simbolo Freccia Giù - nero	915-3400.4.AB.QMI.60 377 310 150
	Tasto Wiser - Con simbolo Scena 1 - nero	915-3400.4.S1.QMI.60 377 470 150
	Tasto Wiser - Con simbolo O (OFF) - nero	915-3400.4.O.QMI.60 377 450 150
	Tasto Wiser - Con simbolo ? (Meno) - nero	915-3400.4.MIN.QMI.60 377 410 150
	Tasto Wiser - Con simbolo + (Più) - nero	915-3400.4.PLUS.QMI.60 377 460 150
	Tasto Wiser - Con simbolo Scena 2 - nero	915-3400.4.S2.QMI.60 377 480 150

**Scheda dati: 3400.4.MS.NUP.Q.60**

■	Tasto Wiser - Con simbolo I (ON) - nero	915-3400.4.I.QMI.60 377 390 150
■	Tasto Wiser - Con simbolo Freccia Su - nero	915-3400.4.AUF.QMI.60 377 310 250

**Scomposizione:**

	<b>Name / Kategorie</b>	<b>Feller-Nr / E-NR</b>
	Stazione secondaria Wiser tapparelle 1 canale scena - Stazioni senza potenza, 230 V AC - Disco frontale 53 mm, per ritaglio 53 mm - 4 ...	3400.4.MS.N.CO.Q.60 333 206 450
	Telaio di montaggio NUP - Per 1 apparecchio - Con guarnizione in gomma schiumata - nero	923-NUP.Q.A.60 374 001 150