


EDIZIOdue colore


Pressemplice tipo 23



colore:

 crema

 arancione

 coffee

 nero

 bianco

 grigio chiaro

 grigio scuro

Esecuzione:

 BKE.53

Feller-NR: 87023.BKE.53.FK.L1.60





E-NR: 753 077 950

EAN: 7611386622545




Pressemplice tipo 23 - 16 A, 250 V AC, L + N + PE -
Con morsetti a innesto - Raccordo su L1 - Con scatola
ad incasso - Con bloccaggio rotativo - Altezza di
montaggio 53 mm - BKE53 - nero - IP20 - 80 x 130 mm
- Con adattatore per cavo Technofil

corrente nominale:	10 A
tensione nominale:	400 V
modo di montaggio:	installazione a incasso
versione:	norma svizzera tipo 23
senza alogeni:	Sì
numero di unità:	1
chiudibile:	No
con coperchio a cerniera:	No
tipo di collegamento:	morsetto a vite
con protezione dal contatto incrementato:	No
qualità del materiale:	materiale termoplastico
sovratensore:	No
protezione da corrente di guasto:	No
adatto per grado di protezione (IP):	IP20
numero di prese commutabili:	0
con illuminazione funzionale:	No
con illuminazione di orientamento:	No
materiale:	materiale sintetico
corrente di guasto nominale:	0 mA
tipo di fissaggio:	fissaggio con vite
resistenza agli urti:	IK00

Accessorio:

	Name / Kategorie	Feller-Nr / E-NR
	Set di copertura - Per presa tipo 23 - Senza telaio di copertura - F - nero	920-87023.F.60 378 087 950
	Placca di fissaggio - 1 x 1 - Con 1 ritaglio unitario - 70 x 70 mm	2711.JK 376 164 000
	Telaio di copertura EDIZIOdue colore - BKE - nero	2911.BKE.60 374 915 950
	Scatole ad incasso per canaline da davanzale a scanalature a strappo - Adatto per apparecchi incassati EDIZIO esecuzione JKE - Per monta...	2201.BKE.53 372 903 510

Scomposizione:

	Name / Kategorie	Feller-Nr / E-NR
	Scatole ad incasso per canaline da davanzale a scanalature a strappo - Adatto per apparecchi incassati EDIZIO esecuzione JKE - Per monta...	2201.BKE.53 372 903 510
	Presa semplice tipo 23 - 16 A, 250 V AC, L + N + PE - Con morsetti a innesto - Raccordo su L1 - FMTE - nero	87023.FM.TE.FK.L1.60 753 641 950
	Telaio di copertura EDIZIOdue colore - BKE - nero	2911.BKE.60 374 915 950