

ELEMENT

ELEMENT Prises type 25



couleur:

 aluminium

Assortiment:

 GUP.Q.A

Feller-NR: 8725.GUP.A.W.09

E-NR: 643 100 280

EAN: 7613175068602




ELEMENT - Prises type 25 - 16 A, 250 V AC, L + N + PE - 16 A, 440 V AC, 3 L + N + PE - Avec bornes enfichables - Disque frontale 53 mm - Système de fixation SNAPFIX® - Profondeur 32 mm - GUP.Q.A - aluminium - IP55 - 91 x 87 mm

courant nominal:	16 A
tension nominale:	440 V
mode de montage:	encastré
version:	norme suisse type 25
sans halogène:	Oui
nombre d'unités:	1
verrouillable:	Non
avec clapet:	Oui
mode de raccordement:	borne à fiches
avec protection renforcée contre les conta	Non
qualité du matériau:	aluminium
parasurtension:	Non
protection à courant différentiel:	Non
approprié pour indice de protection (IP):	IP55
nombre de prises commandées:	0
avec éclairage de fonction:	Non
avec éclairage d'orientation:	Non
matériau:	métal
courant de défaut assigné:	0 mA
type de fixation:	fixation avec vis
résistance aux chocs:	IK08

Fiche technique: 8725.GUP.A.W.09
Accessoires:

	Name / Kategorie	Feller-Nr / E-NR
	ELEMENT - Cadre intermédiaire - Hauteur 20 mm	922-20.G.Q.A.09 284 021 280
	ELEMENT - Vis Pan-Head	934-921/22.G.Q.A 160 002 280
	ELEMENT - Vis Pan-Head avec 3 trous	934-921/22.PH3.G.Q.A 160 000 280
	ELEMENT - Couvercle avec clapet - Pour les prises IP55 - Verrouillable - Avec vis et joint - aluminium - IP55	921-53.G.W.A.HZ.09 360 011 280
	Joint de rechange rouge - Asymétrique pour prises IP55	924-53.W.48 377 006 280
	Joint de rechange noir - Asymétrique pour prises IP55	924-53.W.60 377 007 280

Décomposition:

	Name / Kategorie	Feller-Nr / E-NR
	ELEMENT - Couvercle avec clapet - Avec vis et joint - IP55 - aluminium	921-53.G.W.A.09 360 009 280
	Prises type 25 - 16 A, 250 V AC, L + N + PE - 16 A, 440 V AC, 3 L + N + PE - Avec bornes enfichables - Système de fixation SNAPFIX® ...	8725.BAM.ST 657 453 790
	STANDARDdue (SNAPFIX) - Set de recouvrement - Pour prise type 25 - Sans plaque de recouvrement - Disque frontale 53 mm, pour découpe...	920-8725.Q.A.60 388 440 150



ELEMENT - Cadre de montage GUP - Pour 1 923-GUP.Q.A.09
appareil - Avec toron de mise à la terre 372 011 280
solidement fixé - Avec joint en caoutchouc
mousse ...