

Nass Kunststoff Dreifach-Steckdose Typ 23



Farbe:

 schwarz

 weiss

 lichtgrau

Bauart:


 NAP

 NAPU

 NUP

 NUPU

 N.CO

 NU.CO




Feller-NR: 87323.NAP.60

E-NR: 623 633 350

EAN: 7613175225753

Dreifach-Steckdose Typ 23 - 16 A, 250 V AC, L + N +
PE - Mit Steckklemmen - Parallel - Anbauhöhe 68 mm -
NAP - schwarz - IP55 - 87 x 87 mm

Zubehör:

	Name / Kategorie	Feller-Nr / E-NR
	1 Rohreinführung oben, 2 Rohreinführungen unten - Mit Dichtung - Mit M20 Rohreinführung - schwarz	902-NAP.60 284 006 050
	Deckel mit Klappdeckel für Mehrfachsteckdosen - Mit Schrauben und Dichtung - schwarz	921-58.N.60 643 091 350
	Anschlussklemme für NAP-Gehäuse	935.N 284 900 100
	Verbindungsstippel - Zum Verbinden von Einzelgehäusen	721.NAP 126 304 004

Zerlegung:



Name / Kategorie

Deckel mit Klappdeckel für Mehrfachsteckdosen
- Mit Schrauben und Dichtung - schwarz

Feller-Nr / E-NR

921-58.N.60
643 091 350



1 Rohreinführung oben, 2 Rohreinführungen
unten - Mit Dichtung - Mit M20 Rohreinführung
- schwarz

902-NAP.60
284 006 050