

Datenblatt: 87323.NAPU.61

## Nass Kunststoff

### Dreifach-Steckdose Typ 23



#### Farbe:

 schwarz

 weiss

 lichtgrau


#### Bauart:


 NAP

 NAPU

 NUP

 NUPU

 N.CO

 NU.CO





**Feller-NR:** 87323.NAPU.61

**E-NR:** 613 633 200



**EAN:** 7611386962221

Dreifach-Steckdose Typ 23 - 16 A, 250 V AC, L + N + PE - Mit Steckklemmen - Parallel - Anbauhöhe 68 mm - NAPU - weiss - IP21

#### Zubehör:

	Name / Kategorie	Feller-Nr / E-NR
	1 Rohreinführung oben, 2 Rohreinführungen unten - Mit Dichtung - Mit M20 Rohreinführung - weiss	902-NAP.61 284 006 000
	Deckel ohne Klappdeckel für Mehrfachsteckdosen - Mit Schrauben und Dichtung - weiss	921-58.NU.61 643 091 400
	Anschlussklemme für NAP-Gehäuse	935.N 284 900 100
	Verbindungsrippel - Zum Verbinden von Einzelgehäusen	721.NAP 126 304 004

**Zerlegung:**

	<b>Name / Kategorie</b>	<b>Feller-Nr / E-NR</b>
	Deckel ohne Klappdeckel für Mehrfachsteckdosen - Mit Schrauben und Dichtung - weiss	921-58.NU.61 643 091 400
	1 Rohreinführung oben, 2 Rohreinführungen unten - Mit Dichtung - Mit M20 Rohreinführung - weiss	902-NAP.61 284 006 000